



welfare
Dolomiti - Belluno

CONVEGNO

**IL FONDO WELFARE:
UNA FOTOGRAFIA PER CAMBIARE IL DOMANI**

11 DICEMBRE 2020

II QUESTIONARIO: Obbiettivi e metodi

- ✓ Attaccamento al territorio (Raymond, 2010).
- ✓ Benessere percepito, (keyes 1988)
- ✓ Orientamento abitativo
- *Rapportato alle caratteristiche socio demografiche*

- Online
- Divulgato tramite
 - Membri del tavolo
 - Social
 - Media

Chi ha risposto

- **Quanti: 1580** questionari di cui 85 di non residenti
- **Età: i più giovani.** Tra i 16-19 anni chi risponde di più sia negli stranieri che negli italiani;
- **Provenienza: da tutti i comuni,** in modo proporzionale alla densità abitativa
- **Scolarità: diploma (39.5%) laurea (35%), medie elementari (25.5%)**
- **Occupazione: tutte le occupazioni,** con preferenza per il tempo indeterminato (43%, studente 26.8%, libero professionista 10.9%)
- **Situazione abitativa: il 21.9% vive solo.** Con la propria famiglia a partire anni 30 anni; tra i 25 e i 29 anni 1/3 genitori, famiglia e soli
- **Figli: 56% nessuno, 23% 2 e 15% 1 figlio**

Perchè andarsene? Non residenti: lavoro, trasporti

Quanto trovi vantaggiosi i seguenti aspetti del luogo in cui vivi ora rispetto a quello da cui provieni?

Punteggio	1	2	3	4	5	Totale
Sicurezza	36,5%	23,5%	9,4%	23,5%	7,1%	100,0%
Natura e paesaggio	36,5%	23,5%	18,8%	10,6%	10,6%	100,0%
Rapporto con i vicini	36,5%	27,1%	17,6%	10,6%	8,2%	100,0%
Possibilità lavorative	4,7%	8,2%	17,6%	27,1%	42,4%	100,0%
Accessibilità ai trasporti	3,5%	9,4%	20,0%	21,2%	45,9%	100,0%
Viabilità	14,1%	17,6%	25,9%	18,8%	23,5%	100,0%
Servizi per la persona	5,9%	8,2%	31,8%	27,1%	27,1%	100,0%
Presenza di attività commerciali	4,7%	3,5%	28,2%	28,2%	35,3%	100,0%
Possibilità di svago	3,5%	14,1%	28,2%	24,7%	29,4%	100,0%
Iniziative culturali	4,7%	11,8%	34,1%	17,6%	31,8%	100,0%
Tradizioni e valori	21,2%	30,6%	28,2%	16,5%	3,5%	100,0%
Livello di istruzione garantito	3,5%	18,8%	31,8%	25,9%	20,0%	100,0%
Attività sportive	7,1%	15,3%	37,6%	23,5%	16,5%	100,0%

Di questi, qual è l'aspetto più importante per te?

Risposta	Totale	Comp %
ACCESSIBILITA' AI TRASPORTI	6	7,1%
INIZIATIVE CULTURALI	6	7,1%
LIVELLO DI ISTRUZIONE GARANTITO	7	8,2%
NATURA E PAESAGGIO	13	15,3%
POSSIBILITA' DI SVAGO	1	1,2%
POSSIBILITA' LAVORATIVE	31	36,5%
PRESENZA DI ATTIVITA' COMMERCIALI	1	1,2%
RAPPORTO CON I VICINI	2	2,4%
SERVIZI PER LA PERSONA	4	4,7%
SICUREZZA	7	8,2%
TRADIZIONI E VALORI	2	2,4%
VIABILITA'	5	5,9%
Totale	85	100,0%

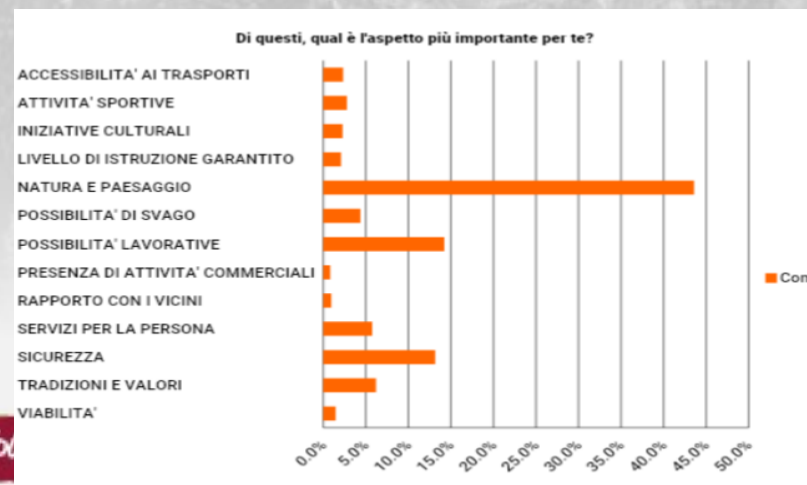
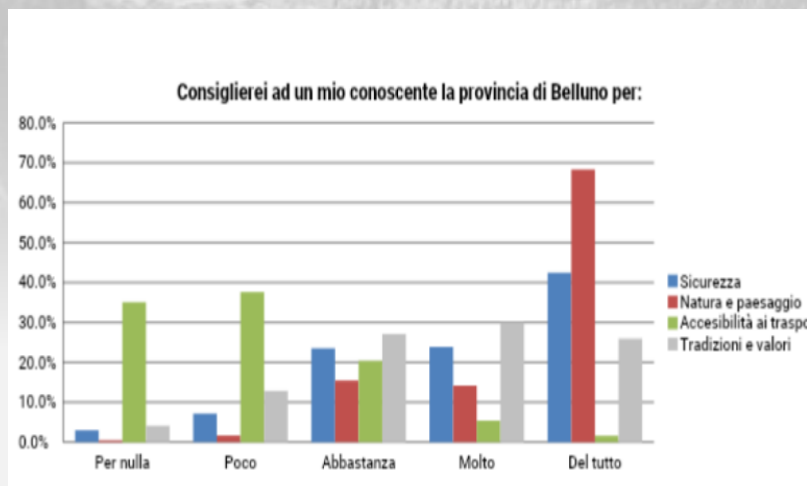
Perchè andarsene? Residenti: lavoro, trasporti

Quanto i seguenti aspetti potrebbero spingere un giovane a lasciare il luogo in cui vivi?

Punteggio	1	2	3	4	5	Totale
Sicurezza	67,2%	12,5%	9,5%	5,9%	4,8%	100,0%
Natura e paesaggio	76,3%	9,3%	6,1%	3,1%	5,1%	100,0%
Rapporto con i vicini	44,7%	29,0%	16,2%	6,8%	3,5%	100,0%
Possibilità lavorative	5,4%	11,8%	27,1%	27,7%	33,0%	100,0%
Accessibilità ai trasporti	5,9%	15,7%	25,9%	27,5%	24,9%	100,0%
Viabilità	11,6%	22,8%	28,3%	21,3%	16,0%	100,0%
Servizi per la persona	12,4%	22,7%	32,3%	20,2%	12,4%	100,0%
Presenza di attività commerciali	9,8%	23,9%	34,9%	20,4%	11,0%	100,0%
Possibilità di svago	8,4%	17,2%	30,8%	24,4%	19,3%	100,0%
Iniziative culturali	11,0%	24,6%	32,4%	20,3%	11,8%	100,0%
Tradizioni e valori	48,0%	26,6%	16,1%	6,7%	2,6%	100,0%
Livello di istruzione garantito	26,1%	22,1%	22,9%	17,9%	11,0%	100,0%
Attività sportive	26,8%	28,7%	24,5%	14,2%	5,7%	100,0%

Di questi, qual è l'aspetto più importante per te?

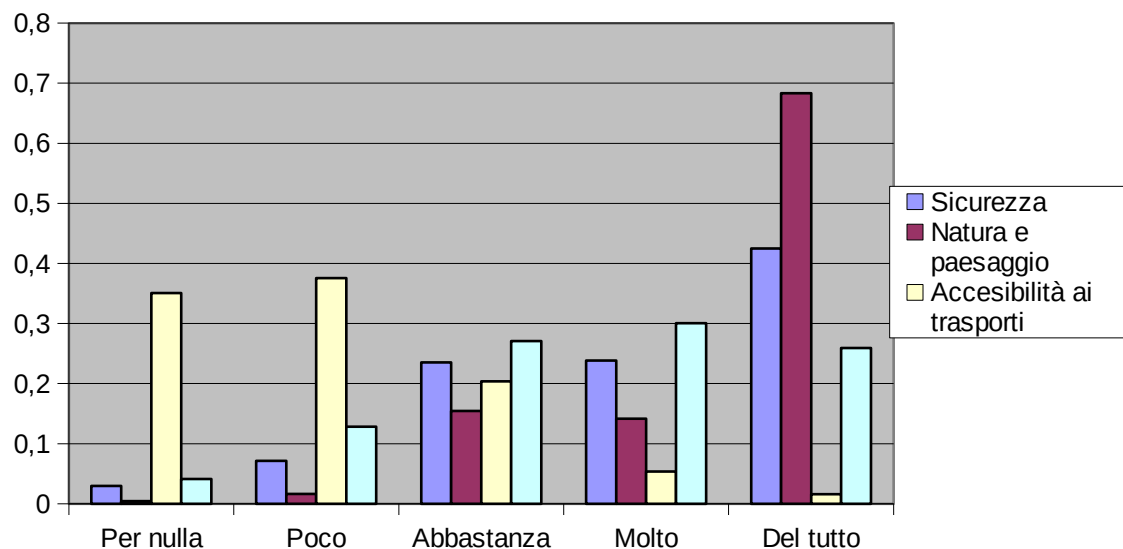
Risposta	Totale	Comp %
ACCESSIBILITA' AI TRASPORTI	104	7,0%
ATTIVITA' SPORTIVE	29	1,9%
INIZIATIVE CULTURALI	61	4,1%
LIVELLO DI ISTRUZIONE GARANTITO	60	4,0%
NATURA E PAESAGGIO	161	10,8%
POSSIBILITA' DI SVAGO	83	5,5%
POSSIBILITA' LAVORATIVE	668	44,7%
PRESENZA DI ATTIVITA' COMMERCIALI	19	1,3%
RAPPORTO CON I VICINI	10	0,7%
SERVIZI PER LA PERSONA	145	9,7%
SICUREZZA	67	4,5%
TRADIZIONI E VALORI	38	2,5%
VIABILITA'	51	3,4%
Totale	1496	100,0%



Esprimi il tuo giudizio su una scala da 1 (per nulla) a 5 (del tutto)	Per nulla	Poco	Abbastanz	Molto	Del tutto	Totale
Sicurezza	3,0%	7,1%	23,5%	23,8%	42,5%	100,0%
Natura e paesaggio	0,4%	1,6%	15,4%	14,2%	68,3%	100,0%
Rapporto con i vicini	11,7%	23,2%	36,0%	19,7%	9,4%	100,0%
Possibilità lavorative	23,2%	32,1%	30,0%	10,5%	4,1%	100,0%
Accesibilità ai trasporti	35,1%	37,6%	20,4%	5,4%	1,6%	100,0%
Viabilità	24,5%	35,3%	27,5%	9,9%	2,8%	100,0%
Servizi per la persona	10,3%	28,3%	38,5%	18,2%	4,6%	100,0%
Presenza di attività commerciali	18,2%	36,1%	34,8%	8,8%	2,2%	100,0%
Possibilità di svago	20,4%	31,4%	31,4%	11,1%	5,7%	100,0%
Iniziative culturali	12,4%	28,5%	38,8%	15,0%	5,4%	100,0%
Tradizioni e valori	4,1%	12,8%	27,1%	30,0%	25,9%	100,0%
Livello di istruzione garantito	7,8%	20,0%	37,3%	21,8%	13,1%	100,0%
Attività sportive	5,8%	17,5%	35,1%	25,9%	15,8%	100,0%

PERCHE RIMANERE?

Consiglierei ad un mio conoscente la provincia di Belluno per:



Consiglierei ad un conoscente Belluno per...

CAMBIARE IL DOMANI

11 DICEMBRE 2020

L' Identità territoriale

Scegli quale di questi
aggettivi descrive meglio la
tua identità:

- Bellunese
- Bellunese e altro
- Italiano
- Veneto
- Altro...

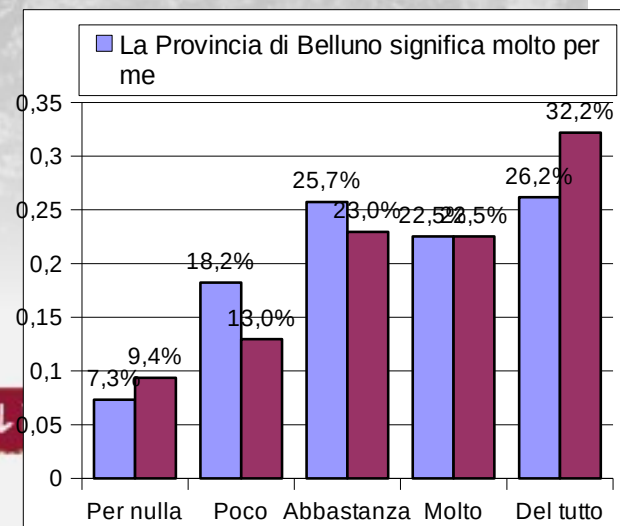
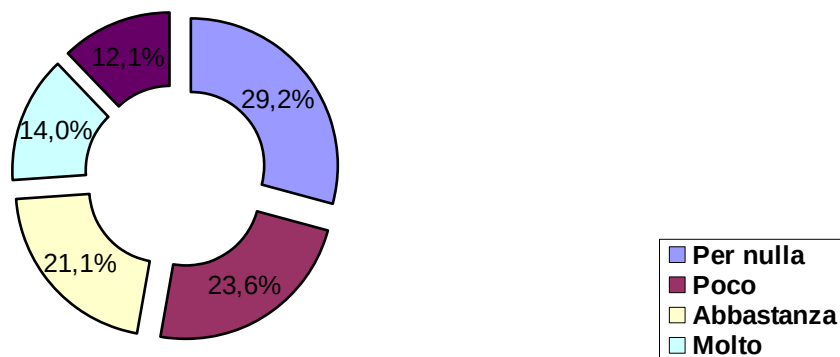
Nell'80% dei casi il campione
sceglie uno di questi aggettivi..

Bellunese	430
Bellunese;Veneto	50
Bellunese;Veneto;Italiano;Europeo	50
Bellunese;Italiano	44
Europeo	194
Italiano	275
Italiano;Europeo	31
Veneto	189
	1263

L'ATTACCAMENTO AL TERRITORIO

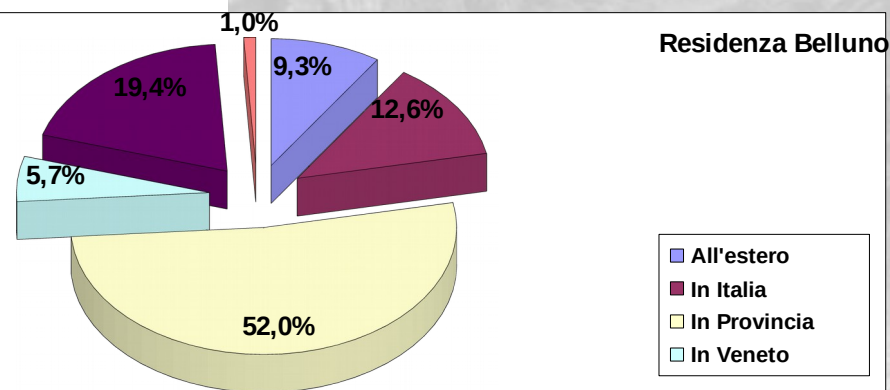
La Provincia di Belluno per me ...	Per nulla	Poco	Abbastanz	Molto	Del tutto	Totale
La Provincia di Belluno è molto speciale per me	7,3%	16,7%	26,6%	22,1%	27,3%	100,0%
La Provincia di Belluno significa molto per me	7,3%	18,2%	25,7%	22,5%	26,2%	100,0%
Sono molto legato alla Provincia di Belluno	8,6%	17,1%	24,6%	21,9%	27,8%	100,0%
Io mi identifico molto con la Provincia di Belluno	16,2%	22,8%	25,6%	17,5%	17,9%	100,0%
Vivere in Provincia di Belluno dice molto di chi sono	20,7%	22,5%	24,9%	16,0%	15,9%	100,0%
Sento che la Provincia di Belluno è una parte di me	14,5%	19,9%	27,0%	17,9%	20,7%	100,0%
Quando passo del tempo nella natura della Provincia di Belluno sento una profonda sensazione di unità con la natura	5,0%	10,9%	22,5%	20,6%	41,0%	100,0%
Sentirei un senso di appartenenza meno forte con la Provincia di Belluno se la vegetazione e gli animali che la popolano cambiassero	15,4%	17,1%	23,1%	20,7%	23,7%	100,0%
Imparo molto di me stesso quando passo del tempo nella natura della Provincia di Belluno	10,2%	17,6%	28,8%	19,6%	23,7%	100,0%
Sono molto legato alla natura della Provincia di Belluno	6,0%	12,7%	24,2%	22,1%	35,0%	100,0%
Nessun luogo può essere paragonato alla Provincia di Belluno	23,5%	22,2%	25,3%	14,4%	14,7%	100,0%
Non potrei sostituire nessuna altra area per le attività che svolgo in Provincia di Belluno	36,2%	25,9%	21,9%	10,0%	5,9%	100,0%
Svolgere le mie attività in Provincia di Belluno è più importante per me che svolgere le stesse attività in altre aree	29,3%	24,2%	23,0%	13,2%	10,2%	100,0%
La Provincia di Belluno è il luogo migliore per svolgere le attività che mi piacciono	27,6%	26,7%	25,3%	12,5%	7,9%	100,0%
Abito in Provincia di Belluno perchè la mia famiglia vive qui	11,8%	9,5%	22,5%	19,4%	36,7%	100,0%
Il mio rapporto con la famiglia in Provincia di Belluno è molto importante per me	9,4%	13,0%	23,0%	22,5%	32,2%	100,0%
Senza il rapporto con la mia famiglia in Provincia di Belluno, probabilmente mi trasferirei	29,2%	23,6%	21,1%	14,0%	12,1%	100,0%
E' molto importante per me appartenere alle associazioni di volontariato della Provincia di Belluno	26,2%	24,9%	23,7%	13,7%	11,4%	100,0%
Le amicizie create svolgendo diverse attività nella comunità mi legano in modo forte alla Provincia di Belluno	18,8%	21,8%	25,7%	17,5%	16,3%	100,0%

Senza il rapporto con la mia famiglia in Provincia di Belluno, probabilmente mi trasferirei



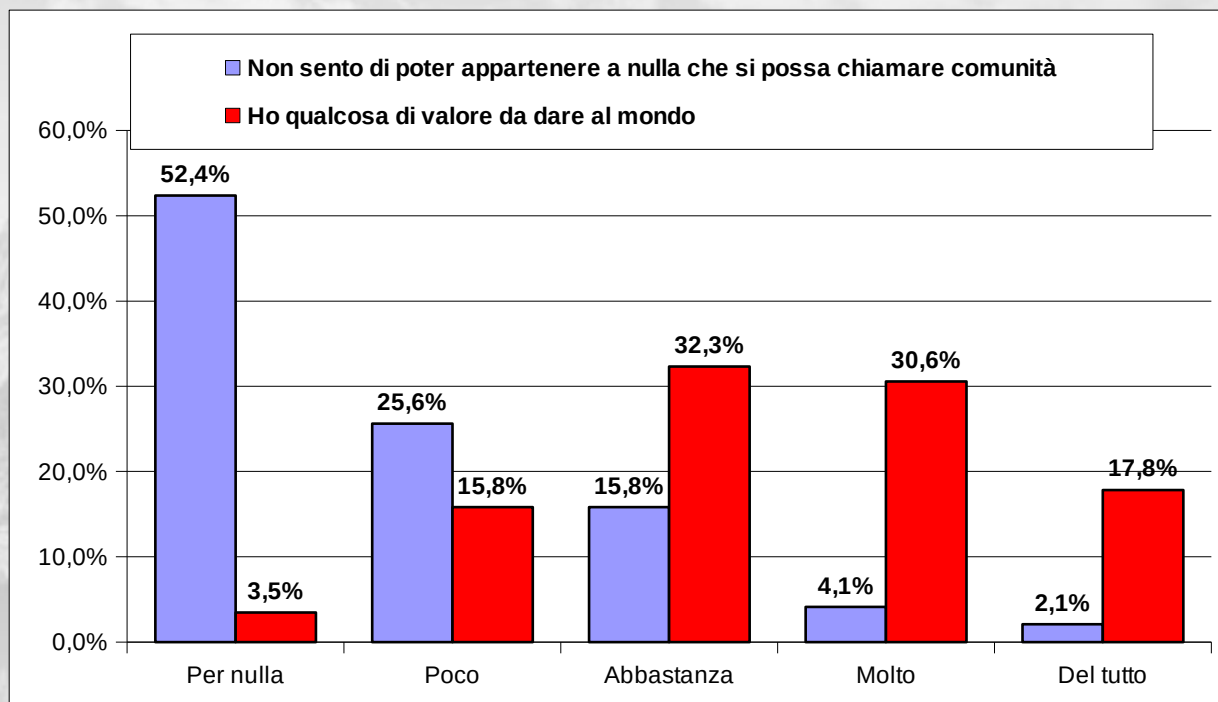
Tra 10 anni mi immagino...

Tra 10 anni mi immagino..	Residenza altro	Residenza Belluno	Totale
All'estero	18,8%	9,3%	9,8%
In Italia	24,7%	12,6%	13,2%
In Provincia	17,6%	52,0%	50,2%
In Veneto	14,1%	5,7%	6,2%
Non lo so ancora	24,7%	19,4%	19,7%
Non risponde	0,0%	1,0%	0,9%
Totale complessivo	100,0%	100,0%	100,0%



Somma di 16-29 anni	Tra 10 anni mi immagino...						Totale
	All'estero	In Italia	In Provincia	In Veneto	Non lo so ancora	(voto)	
Diploma	18	35	327	24	63	5	472
Laurea	14	45	264	24	67	8	422
Licenza elementare		1			1		2
Licenza media	6	15	65	4	13		103
Totale complessivo	38	96	656	52	144	13	999

Benessere abitativo



CONCLUSIONI

I **GIOVANI** SONO COINVOLTI NEL TEMA SPOPOLAMENTO

SE NE VANNO PERCHÉ SENTONO POCHE **PROSPETTIVE LAVORATIVE** E
PERCHÉ SOFFRONO DI UNA SCARSA **ACCESSIBILITÀ AI TRASPORTI**

TRA 10 ANNI **LA META DEI BELLUNESI SI VEDE FUORI PROVINCIA**

CONCLUSIONI

**SONO LEGATI ALLA PROVINCIA E ALLA LORO FAMIGLIA IN PROVINCIA,
MA NON E' LA MOTIVAZIONE PER LA QUALE RIMANGONO**

I BELLUNESI SENTONO DI DARE QUALCOSA ALLA COMUNITA

**E CONSIDERANO MOTIVI PER RIMANERE LA NATURA E IL PAESAGGIO,
LA SICUREZZA PERCEPITA E LE TRADIZIONI
E I VALORI CHE VI RESPIRANO**



**Il sentiero c'è,
bisogna saperlo leggere**